

Programma van Toetsing en Afsluiting

VMBO

Leerjaar 3BB

2022 - 2023

CANDEA COLLEGE

BASIS – KADER - MAVO



Voorwoord

Beste kandidaten en ouder(s)/verzorger(s),

Als bovenbouwer breekt er een nieuwe periode in je schoolcarrière aan.

Vanaf het derde leerjaar ga je starten met je examen of als je in het vierde jaar zit ben je vorig jaar gestart. Dat is niet zomaar wat, want elk cijfer voor een examentoets telt al mee voor je eindcijfer van het schoolexamen en is van groot belang voor een succesvolle deelname aan het centraal examen.

Best spannend, want zowel jij, je ouder(s)/verzorger(s), als wij willen heel graag dat je zo goed mogelijk het eindexamen ingaat en natuurlijk je diploma haalt. Met je diploma kun je immers heel veel vervolgopleidingen gaan doen die je leiden naar een mooi beroep dat bij je past.

De taak van het onderwijs in het algemeen, het Candea College in het bijzonder is leerlingen zo hoog mogelijk gekwalificeerd, met uitstekende sociale en cognitieve vaardigheden alsmede een juiste beroepshouding, het Candea College te laten verlaten.

Je krijgt nu een officieel **Programma van Toetsing en Afsluiting (PTA)**. Hierin staat voor alle vakken beschreven wat er deze jaren van je verwacht wordt en welke regels daarbij gelden.

Het PTA is dus een heel officieel en belangrijk document, dat je goed moet bewaren.

Bij het PTA hoort het examenreglement en de regeling schoolexamen. In deze twee belangrijke wettelijk verplichte documenten staan de afspraken en regels waar we elkaar (leerlingen, ouders, docenten en schooldirectie) aan moeten houden.

Het goed bijhouden van je behaalde resultaten is ook belangrijk voor de periode waarin je een enkele examentoets mag herkansen. Jij bent als kandidaat degene die zelf een centrale rol speelt om te bepalen welke vakken je wilt gaan herkansen.

De mentor en docent wil je daarbij natuurlijk best adviseren, maar jij bent degene die hiervoor verantwoordelijk is.

Als er na het lezen van dit PTA toch nog vragen zijn dan kun jij of je ouder(s)/verzorger(s) ook altijd bij de examensecretarissen terecht, mevrouw Pijfers voor de basisberoepsgerichte en kaderberoepsgerichte leerlingen en de heer Derksen voor de mavo leerlingen.

Mede namens het docententeam heel veel succes gewenst bij het studeren, maken en leren van de examentoetsen.

R. Schoop, (sectordirecteur vmbo bb/kb en mavo)

INHOUD

INLEIDING.....	5
EXAMENREGLEMENT.....	5
TOETSREGELING	5
HERKANSINGSREGELING	5
REGELING INHAALTOETSEN	6
TOELICHTING BIJ HET OVERDOEN VAN MAVO 4 ALS EEN LEERLING ZAKT	7
TOELICHTING BIJ HET OVERDOEN VAN 4 BASIS BEROEPS/ KADER BEROEPS ALS EEN LEERLING ZAKT	7
VAK: AARDRIJKSKUNDE	8
VAK: BIOLOGIE	9
VAK: DUIITS	11
VAK: ECONOMIE	12
VAK: ENGELS	15
VAK: MAATSCHAPPIJLEER.....	17
VAK: NSK-1	20
VAK: NEDERLANDS.....	22
VAK: WISKUNDE	23
VAK: E&O	25
VAK: MVI.....	27
VAK: ZORG EN WELZIJN.....	FOUT! BLADWIJZER NIET GEDEFINIEERD.
VAK: KV1/CKV	35
VAK: LOB	37
VAK: LICHAAMELIJKE OPVOEDING	38
VAK: APPO.....	40
VAK: 3DVR	41
VAK: DUURZAME ENERGIE	42
VAK: FOTOGRAFIE	43
VAK: GAME DESIGN	45
VAK: GASTHEERSCHAP	46
VAK: GEUNIFORMEERDE DIENSTVERLENING	47
VAK: KENNISMAKING MET UITERLIJKE VERZORGING	48
VAK: KEUKEN.....	50
VAK: LIVE TECHIEK	53
VAK: MARKETING	54
VAK: KEUZEVAK MODE & DESIGN.....	55
VAK: NVZ.....	57

VAK: ONDERNEMEN.....	59
VAK: ONDERSTEUNEN BIJ SPORT EN BEWEGEN.....	60
VAK: PRESENTATIE EN STYLING.....	62
VAK: WELZIJN KIND EN JONGERE	63
VAK: WELZIJN VOLWASSENEN EN OUDEREN.....	67

Inleiding

Dit document bevat alle regelgeving en informatie met betrekking tot het programma van toetsing en afsluiting (pta) voor vmbo basis en kader en mavo 3 en 4 in het schooljaar 2022 - 2023. In alle gevallen waarin het pta niet voorziet, wordt door de teamleider beslist.

Examenreglement

Op het Candea College is het examenreglement van Stichting Quadraam van kracht. Dit examenreglement is te vinden op de website van de school:

https://www.candea.nl/userfiles/files/2022-2023/Examenreglement_2022_-_2023.pdf

Toetsregeling

Schriftelijke en mondelinge toetsen worden afgenomen in de les, tijdens het centrale toetsuur of tijdens de toetsweek. Het moment en de wijze van toetsing is terug te vinden in het vak-pta. Het rooster voor de toetsweek wordt minimaal één week voor de betreffende toetsweek gepubliceerd.

Bij alle toetsen gelden de volgende afspraken:

- Geen etui, geen mobiel, geen smartwatch, geen tas, geen etenswaar, etc.
- Spielen en het bij zich hebben van mobieltjes en geluids- en datadragers wordt als fraude aangemerkt (zie examenreglement).
- Hulpmiddelen (rekenmachine – schrijfgerei – woordenboeken – atlas) zelf meenemen.
- Na 15 minuten na aanvang van de toets heb je geen toegang meer tot het toetslokaal (dus inhalen), bij luistertoetsen is er geen toegang meer als de toets is gestart (dus inhalen).
- Bij toetsen tot 60 minuten blijft elke leerling de volledige tijd in het toets lokaal. Bij toetsen vanaf 60 minuten kan de surveillant om de 15 minuten de leerlingen, die klaar zijn, toestemming geven om het lokaal geruisloos te verlaten.

Herkansingsregeling

3 mavo (schooljaar 2022-2023)

Alle leerlingen uit mavo 3 krijgen één herkansing voor een toets die ook in het PTA staat.

4 mavo (schooljaar 2022-2023)

Alle leerlingen in mavo 4 krijgen de beschikking over zes herkansingen. De volgende voorwaarden gelden hierbij:

- De herkansingsregeling geldt alleen voor herkansbare toetsen. In het vak-pta is van elke toets aangegeven of deze herkansbaar is of niet.
- Het gewicht van deze herkansingstoets is hetzelfde als de reguliere toets.
- Het hoogste cijfer telt.
- De herkansingstoetsen worden afgenomen op vaste momenten, die zijn opgenomen in het jaarprogramma.
- Tijdens ieder herkansingsmoment mogen twee toetsen herkanst worden.
- Tijdens het eerste herkansingsmoment kan een toets uit de eerste periode herkanst worden.

- Tijdens het tweede herkansingsmoment kan een toets uit de tweede periode herkanst worden
- Tijdens het derde herkansingsmoment mogen toetsen uit heel klas 4 worden herkanst.
- Het niet op tijd inleveren van het sectorwerkstuk kost één herkansing.
- Er mag per periode maar één herkansing voor een vak gedaan worden, of er moet met de vakgroep anders overlegd zijn.
- Een toets mag maar één keer herkanst worden
- Voor het vak LO2 mogen de leerlingen één onderdeel herkansen, los van de bestaande herkansingsregeling.

Als er onbedoelde effecten optreden kan de sectordirecteur van bovenstaande regels afwijken.

3 Basis beroeps / Kader beroeps (schooljaar 2022-2023)

Alle leerlingen krijgen één herkansing voor een toets van een keuzevak die ook in het PTA staat.

4 Basis beroeps/ Kader beroeps (schooljaar 2022-2023)

Alle leerlingen in krijgen de beschikking over vier herkansingen.

De volgende voorwaarden gelden hierbij:

- De herkansingsregeling geldt alleen voor herkansbare toetsen. In het vak-PTA is van elke toets aangegeven of deze herkansbaar is of niet.
- Het gewicht van deze herkansingstoets is hetzelfde als de reguliere toets.
- Het hoogste cijfer telt.
- De herkansingstoetsen worden afgenomen op vaste momenten, die zijn afgesproken binnen de afdeling.
- Tijdens een herkansingsmoment kan er één toets uit de voorgaande periode worden gedaan. Uitzondering is de laatste herkansing, waarbij 2 toetsen uit het hele schooljaar herkanst mogen worden.
- Een toets mag maar één keer herkanst worden.

Als er onbedoelde effecten optreden kan de sectordirecteur van bovenstaande regels afwijken.

Regeling inhaaltoetsen

Een leerling die een herkansbare toets mist door geoorloofde absentie, mag deze toets inhalen. Hiervoor maakt de leerling een afspraak met de docent. Komt de leerling de afspraak niet na, zal er verwezen worden naar het artikel 5 van het eindexamenreglement.

Ouders melden absentie bij een toets altijd vooraf, bij de coördinator leerlingzaken.

IN DE E-MAIL VERMELDEN:

- **naam leerling**
- **klas**
- **datum toets**
- **het betreffende vak met het correcte toetsnummer (zie pta).**

NB Verlof wordt niet gegeven voor theorie-examen van CBR en allerlei vormen van tussentijdse toetsen en lessen aangeboden door het CBR. Wel wordt er verlof verleend voor het door het CBR geplande praktijkexamen.

Indien een leerling ziek of absent is tijdens de toetsweek, dan melden ouder(s)/verzorger(s) dit zo snel mogelijk bij de coördinator leerlingzaken. Vakdocenten maken verdere afspraken om gemiste toetsen in te halen.

Toelichting bij het overdoen van mavo 4 als een leerling zakt

Alle vakken met een Centraal Schriftelijk Examen en Centraal Schriftelijk Praktisch Examen worden volledig overgedaan. Bij een doorlopend pta tellen de cijfers van leerjaar 3.

De leerling doet alle onderdelen van het LOB-dossier opnieuw.

Bij de vakken met alleen een schoolexamen kan de examensecretaris bij uitzondering beslissen dat het resultaat mag blijven staan.

Als het profielwerkstuk met minimaal voldoende is afgesloten hoeft dit-niet over gedaan te worden.

Toelichting bij het overdoen van 4 Basis beroeps/ Kader beroeps als een leerling zakt

Alle vakken met een Centraal Schriftelijk Examen en Centraal Schriftelijk Praktisch Examen worden volledig overgedaan. Bij een doorlopend pta tellen de cijfers van leerjaar 3.

De leerling doet alle onderdelen van het LOB-dossier opnieuw.

Bij de vakken met alleen een schoolexamen kan de examensecretaris bij uitzondering beslissen dat het resultaat mag blijven staan.

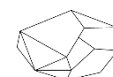
Aan-geleverd door: MLM		Moment	Toetsvorm	Beoordelingsvorm	Lengte	Centraal	Herkansing	Weging	PTA-cijfer	Weging in PTA
Toetscode	Toetsomschrijving	P.. TW. MND	m,s,p	Cijfer Vink o(m) vg	min	J/N	J/N	%	J/N	%
T1	Topo: VS + NL: landstreken, eilanden en wateren	Okt.	s	Cijfer	30	N	N	1	N	
T2	Proefwerk Arm en rijk paragraaf 1.1, 1.2, 1.4, 1.5 AK/K/7	Okt.	s	Cijfer	45	N	N	4	N	
T3	Proefwerk Arm en rijk paragraaf 1.1, 1.2, 1.6(VS), 1.7 AK/K/7	Nov.	s	Cijfer	45	N	N	4	N	
T4	Praktische opdracht kenmerken arme en rijke buurt	Nov.	s	Cijfer		N	N	3	N	
T5	Topo: Brazilië en Europa: landen	Dec.	s	Cijfer	30	N	N	1	N	
T6	Proefwerk Bronnen van energie paragraaf 2.1, 2.2, 2.4(NL), 2.5 AK/K/5	Jan.	s	Cijfer	45	N	N	4	N	
T7	Proefwerk Bronnen van energie paragraaf 2.1, 2.2, 2.7, 2.8 AK/K/5	Feb.	s	Cijfer	45	N	N	4	N	
T8	Praktische opdracht duurzame energie	Feb.	s	Cijfer		N	N	3	N	
T9	Topo: België en Rusland	Mrt.	s	Cijfer	30	N	N	1	N	
T10	Proefwerk Grenzen en identiteit paragraaf 3.1, 3.2, 3.4(NL), 3.5 AK/K/9	Mei	s	Cijfer	45	N	N	4	N	
T11	Proefwerk Grenzen en identiteit paragraaf 3.1, 3.2, 3.7, 3.8 AK/K/9	Jun.	s	Cijfer	45	N	N	4	N	
T12	Praktische opdracht paragraaf methode	Jun.	s	Cijfer		N	N	3	N	

Aan-geleverd door:		Moment	Toetsvorm	Beoordelingsvorm	Lengte	Centraal	Herkansing	Weging	PTA-cijfer	Weging in PTA
Toetscode	Toetsomschrijving	P.. TW. MND	m,s,p	Cijfer Vink o(m) vg	min	J/N	J/N	%	J/N	%
T1	Practicum hoofdstuk 1 Domein K3: Leervaardigheden in het vak biologie	P1	P	Cijfer	60	N	N	1	N	
T2	Pw hoofdstuk 1: organisme uit vier rijken Domein K4: Cellen aan de basis Domein K5: Schimmels en bacteriën:	P1	S	Cijfer	60	N	N	3	J	2
T3	Practicum hoofdstuk 2 Domein K3: Leervaardigheden in het vak biologie	P1	P	Cijfer	60	N	N	1	N	
T4	Pw hoofdstuk 2: bewegen Domein K8: Houding, beweging en conditie	P1	S	Cijfer	60	N	N	3	J	2
T5	Practicum hoofdstuk 3 Domein K3: Leervaardigheden in het vak biologie	P2	P	Cijfer	60	N	N	1	N	
T6	PW hoofdstuk 3: Organismen leven samen Domein K6: Planten dieren en hun samenhang	P2	S	Cijfer	60	N	N	3	J	2
T7	Practicum hoofdstuk 4 Domein K3: Leervaardigheden in het vak biologie	P2	P	Cijfer	60	N	N	1	N	

T8	PW hoofdstuk 4: Waarnemen en reageren Domein K11: Reageren op prikkels	P2	S	Cijfer	60	N	N	3	J	2
T9	SO hoofdstuk 5: Domein K10: Bescherming	P3	S	Cijfer	30	N	N	2	J	1
T10	Afsluitend practicum hoofdstuk 5 Domein K3: Leervaardigheden in het vak biologie	P3	P	Cijfer	60	N	N	2	N	
T11	SO hoofdstuk 6 mens en milieu Domein K7: Mensen beïnvloeden hun omgeving	P3	S	Cijfer	30	N	N	2	J	1
T12	Afsluitend onderzoek H6 mens en milieu Domein K3: Leervaardigheden in het vak biologie	P3	P	Cijfer	90	N	N	2	N	

Overgangsdossier schooljaar 2022-2023

Vak: Duits
Leerjaar: 3BB



CANDEA
COLLEGE

Aangeleverd Door: Bts		Moment	Centraal	Soort	Lengte	Herkansbaar	Weging	PTA-cijfer	Weging PTA
Toetscode	Toetsomschrijving (bv T1 hfdst 1 t/m 3)		J/N	m, s, p	min.	J/N	%	J/ N	%
T1	Toets 1A Wortschatz + Text > Kapitel 1 Domein; MVT/K/1 MVT/K/2 MVT/K/3 MVT/K/4	1	J	S	30	N	5	N	
T2	Toets 1B Redemittel + Grammatik + Hören > Kapitel 1 Domein; MVT/K/1 MVT/K/2 MVT/K/3 MVT/K/5	1	J	S	40	N	5	N	
T3	Toets 2A Wortschatz + Text > Kapitel 2 Domein; MVT/K/1 MVT/K/2 MVT/K/3 MVT/K/4	1	J	S	30	N	5	N	
T4	Toets 2B Redemittel + Grammatik + Hören > Kapitel 2 Domein; MVT/K/1 MVT/K/2 MVT/K/3 MVT/K/5	1	J	S	40	N	5	N	
T5	Kijk-Luister tentamen Domein; MVT/K/1 MVT/K/2 MVT/K/3 /5	1	J	S	60	N	15	N	
T6	Toets 3A Wortschatz + Text > Kapitel 3 Domein; MVT/K/1 MVT/K/2 MVT/K/3 MVT/K/4	2	J	S	30	N	5	N	
T7	Toets 3B Redemittel + Grammatik + Hören > Kapitel 3 Domein; MVT/K/1 MVT/K/2 MVT/K/3 MVT/K/5	2	J	S	40	N	5	N	
T8	Spreekvaardigheid tentamen Domein; MVT/K/1 MVT/K/2 MVT/K/3 MVT/K/5 MVT/K/6	3	N	M	20	N	10		
T9	Leesvaardigheid tentamen MVT/K/4	3	J	S	45	N	15		
T10	Vaardigheden dossier Domein; MVT/K/1 MVT/K/2 MVT/K/3 MVT/K/4 MVT/K/5 MVT/K/6 MVT/K/7	1/2/3	N	S	nvt	J	0	N	

Overgangsdossier schooljaar 2022-2023

Vak: Economie

Leerjaar: 3

Opleiding: BB



Aangeleverd door (afkorting):		Moment	Toetsvorm	Beoordelingsvorm	Lengte	Centraal	Herkansbaar	Weging	PTA-cijfer	Weging PTA
Toetscode	Toetsomschrijving (bv T1 hfdst 1 t/m 3)	P,t w, mnd	M,s ,p	Cijfer vink o(m)vg	min	J/N	J/N	%	J/N	%
T1	Domein: EC/K/4/8 EC/K/4 Consumptie, consumentengedrag, basis geld- en bankwezen, budgettering EC/K/8 Natuur en milieu Hfst 1 Kun jij kopen wat je wilt	sept	S	cijfer	60	J	N	1	N	
T2	Domein: EC/K/4 EC/K/4 Consumptie, consumentengedrag, basis geld- en bankwezen, budgettering Hfst 2 Wat voor consumenten ben jij?	nov	S	cijfer	60	J	N	1	N	
T3	Domein: EC/K/4 EC/K/4 Consumptie, consumentengedrag, basis geld- en bankwezen, budgettering	dec	S	cijfer	60	J	N	1	N	

	Hfst 3 De bank en jouw geld									
T4	Domein: EC/K/1 t/m 8 EC/K/1 Oriëntatie op leren en werken EC/K/2 Basis vaardigheden EC/K/3 Leervaardigheden in het vak economie EC/K/4 Consumptie, consumentengedrag, basis geld- en bankwezen, budgettering EC/K/5 Arbeid en productie, produceren en het bedrijfsleven EC/K/6 Overheid en bestuur EC/K/7 Internationale ontwikkelingen EC/K/8 Natuur en milieu Project	feb	p	cijfer	180	J	N	1	N	
T5	Domein: EC/K/5 EC/K/5 Arbeid en productie, produceren en het bedrijfsleven Hfst 4 Is er werk voor jou?	maart	S	cijfer	60	J	N	1	N	
T6	Domein: EC/K/5 EC/K/5 Arbeid en productie, produceren en het bedrijfsleven Hfst 5 Produceren maar!	april	S	cijfer	60	J	N	1	N	
T7	Domein: EC/K/6 EC/K/6 Overheid en bestuur Hfst 6 Wie heeft het voor het zeggen	juni	S	cijfer	60	J	N	1	j	1
T8	Domein: EC/K/1 t/m 8 EC/K/1 Oriëntatie op leren en werken EC/K/2 Basis vaardigheden EC/K/3 Leervaardigheden in het vak economie EC/K/4 Consumptie, consumentengedrag, basis	juni	s	cijfer	180	J	N	1	N	

	geld- en bankwezen, budgettering EC/K/5 Arbeid en productie, produceren en het bedrijfsleven EC/K/6 Overheid en bestuur EC/K/7 Internationale ontwikkelingen EC/K/8 Natuur en milieu Project									
--	---	--	--	--	--	--	--	--	--	--

Overgangsdossier schooljaar 2022-2023

Vak: Engels
Leerjaar: 3BB



CANDEA
COLLEGE

Aangeleverd door (afkorting):		Moment	Centraal	Soort	Lengte	Herkansbaar	Weging	PTA-cijfer	Weging PTA
Toetscode	Toetsomschrijving (bv T1 hfdst 1 t/m 3)		J/N	m, s, p	min.	J/N	%	J/N	%
T1	Toets 1A words & reading Theme 1 Domein; MVT/K/1 MVT/K/2 MVT/K/3 MVT/K/4	1	J	S	30	N	5	N	
T2	Toets 1B stones & grammar & listening Theme 1 Domein; MVT/K/1 MVT/K/2 MVT/K/3 MVT/K/5	1	J	S	40	N	5	N	
T3	Toets 2A words & reading Theme 2 Domein; MVT/K/1 MVT/K/2 MVT/K/3 MVT/K/4	1	J	S	30	N	5	N	
T4	Toets 2B stones & grammar & listening Theme 2 Domein; MVT/K/1 MVT/K/2 MVT/K/3 MVT/K/5	1	J	S	40	N	5	N	
T5	Kijk-Luister tentamen Domein; MVT/K/1 MVT/K/2 MVT/K/3 MVT/K/5	1	J	S	60	N	13	N	
T6	Toets 3A words & reading Theme 3 Domein; MVT/K/1 MVT/K/2 MVT/K/3 MVT/K/4	2	J	S	30	N	5	N	
T7	Toets 3B stones & grammar & listening Theme 3 Domein; MVT/K/1 MVT/K/2 MVT/K/3 MVT/K/5	2	J	S	40	N	5	N	
T8	Toets 4A words & reading Theme 4 Domein; MVT/K/1 MVT/K/2 MVT/K/3 MVT/K/4	2	J	S	30	N	5	N	
T9	Toets 4B stones & grammar & listening Theme 4 Domein; MVT/K/1 MVT/K/2 MVT/K/3 MVT/K/5	2	J	S	40	N	5	N	
T10	Toets 5A words & reading Theme 5 Domein; MVT/K/1 MVT/K/2 MVT/K/3 MVT/K/4	3	J	S	30	N	5	N	

T11	Toets 5B <i>stones & grammar & listening Theme 5</i> Domein; MVT/K/1 MVT/K/2 MVT/K/3 MVT/K/5	3	J	S	40	N	5	N	
T12	Toets 6A <i>words & reading Theme 6</i> Domein; MVT/K/1 MVT/K/2 MVT/K/3 MVT/K/4	3	J	S	30	N	5	N	
T13	Toets 6B <i>stones & grammar & listening Theme 6</i> Domein; MVT/K/1 MVT/K/2 MVT/K/3 MVT/K/5	3	J	S	40	N	5	N	
T14	Spreekvaardigheid tentamen Domein; MVT/K/1 MVT/K/2 MVT/K/3 MVT/K/5 MVT/K/6	3	N	M	20	N	10	N	
T15	Leesvaardigheid tentamen MVT/K/4	3	J	S	45	N	13	N	
T16	Vaardigheden dossier Domein; MVT/K/1 MVT/K/2 MVT/K/3 MVT/K/4 MVT/K/5 MVT/K/6 MVT/K/7	1/2/3	N	S	nvt	J	4	N	

Vak: Maatschappijleer
 PTA Cohort 2022-2024
 Opleiding: BB LEERJAAR 3

Aan-geleverd door: SV		Leerjaar	moment	Toetsvorm	Beoordelingsvorm	Lengte	Centraal	Herkansing	Weging
Toetscode	Toetsomschrijving <ul style="list-style-type: none"> • Nummer examenonderdeel • Inhoud van het onderdeel incl. (sub)domein of deeltaak 		P.. TW. MND	m,s, p	Cijfer Vink omvg	min	J/N	J/N	
T1	Domein:K1,K2,K3,K7 PO Wat is Maatschappijleer?	BB3	Okt.	S	1t/m10		N	N	1
T2	Domein:K1,K3,K7 PW Wat is Maatschappijleer?	BB3	Okt.	S	1t/m10	60	N	N	2
T3	Domein:K2,K3,K7 PO Jongeren	BB3	Jan.	S	1t/m10		N	N	1
T4	Domein:K3,K7 PW Jongeren	BB3	Jan.	S	1t/m10	60	N	N	2
T5	Domein:K2,K3,K4,K7 PO Pluriforme samenleving	BB3	Mrt.	S	1t/m10		N	N	1
T6	Domein:K3,K4,K7 PW Pluriforme samenleving	BB3	Mrt.	S	1t/m10	60	N	N	2
T7	Domein:K2,K3,K5,K6 PO Criminaliteit	BB3	Juni	S	1t/m10		N	N	1
T8	Domein:K3,K5,K6 PW Criminaliteit	BB3	Juni	S	1t/m10	60	J	N	2

HIERONDER VOLGT DE VERKLARING VAN DE VERSCHILLENDE DOMEINEN:

maatschappijleer

		BB	KB	GL/TL
ML1/K/1	Oriëntatie op leren en werken			
1.	De kandidaat kan zich oriënteren op de eigen loopbaan en het belang van maatschappijleer in de maatschappij.	X	X	X
ML1/K/2	Basisvaardigheden			
2.	De kandidaat kan basisvaardigheden toepassen die betrekking hebben op communiceren, samenwerken en informatie verwerven en verwerken.	X	X	X
ML1/K/3	Leervaardigheden in het vak maatschappijleer			
3.	De kandidaat kan met betrekking tot een maatschappelijk vraagstuk: <ul style="list-style-type: none"> - principes en procedures van de benaderingswijze van het vak maatschappijleer toepassen - een standpunt innemen en hier argumenten voor geven. 	X	X	X
ML1/K/4	Cultuur en socialisatie			
4.	De kandidaat kan: <ul style="list-style-type: none"> - beschrijven hoe een mens zich ontwikkelt tot lid van de samenleving - uitleggen dat mensen bij een subcultuur (willen) horen en dat elke subcultuur invloed heeft op het gedrag - de rol van onderwijs beschrijven in de ontwikkeling van een mens als lid van de samenleving. 	X		
5.	De kandidaat kan: <ul style="list-style-type: none"> - beschrijven hoe een mens zich ontwikkelt tot lid van de samenleving en de invloed van het socialisatieproces herkennen en beschrijven - uitleggen dat mensen bij een subcultuur (willen) horen en dat elke subcultuur invloed heeft op het gedrag en socialisatieproces - de rol van onderwijs (als socialiserende instantie) beschrijven in de ontwikkeling van een mens als lid van de samenleving. 		X	X
		BB	KB	GL/TL
ML1/K/5	Sociale verschillen			

6.	De kandidaat kan: <ul style="list-style-type: none"> – met voorbeelden beschrijven wat sociale verschillen zijn en hoe die veroorzaakt worden, en beschrijven hoe de plaats van een mens op de maatschappelijke ladder kan veranderen voorbeelden geven van belangen van mensen in een bepaalde maatschappelijke positie en van conflicten die daarmee samenhangen – maatregelen van de overheid ten aanzien van sociale ongelijkheid noemen. 	X		
7.	De kandidaat kan: <ul style="list-style-type: none"> – met voorbeelden beschrijven wat sociale verschillen zijn en hoe die veroorzaakt worden, en beschrijven/uitleggen hoe de plaats van een mens op de maatschappelijke ladder kan veranderen (sociale mobiliteit) beschrijven en uitleggen dat mensen vanuit hun maatschappelijke posities belangen hebben en hoe daardoor conflicten kunnen ontstaan – overheidsbeleid ten aanzien van sociale ongelijkheid beschrijven en verklaren. 		X	X
ML1/K/6	Macht en zeggenschap			
8.	De kandidaat kan: <ul style="list-style-type: none"> – vormen van macht herkennen – beschrijven hoe regels het samenleven van mensen mogelijk maken – beschrijven welke mogelijkheden burgers hebben om invloed uit te oefenen op de politiek, en kenmerken van een parlementaire democratie noemen. 	X		
9.	De kandidaat kan: <ul style="list-style-type: none"> – vormen van macht en machtsmiddelen herkennen, beschrijven en verklaren – beschrijven en uitleggen hoe regels het samenleven van mensen mogelijk maken – beschrijven en uitleggen welke mogelijkheden burgers hebben om invloed uit te oefenen op de politiek, en kenmerken van een parlementaire democratie noemen, herkennen en toelichten. 		X	X

		BB	KB	GL/TL
ML1/K/7	Beeldvorming en stereotypering			

PTA schooljaar 2022 - 2023 (Cohort 2022 – 2024)



Vak: NSK-1
Opleiding: BB

Leerjaar: 3

Aangeleverd door (afkorting):		Moment	Centraal	Soort	Lengte	Herkansbaar	Resultaat	Weging
LWN								
Toetscode	Toetsomschrijving	maand	J/N	m,s,p	min.	J/N	1t/m10 o/v/g of o/m/v/ g	x
T1 SO H1	T1 SO H1: Stoffen Paragraaf 1.1 t/ 1.2 K1/K2/K3/K4/K10	Sep	J	S	30	N	1 t/m 10	2X
T2 PW H1	T2 PW H1: Stoffen Paragraaf 1.1 t/m 1.5 + rekenvaardig. K1/K2/K3/K4/K10	Okt	J	S	60	N	1 t/m 10	4X
T3 SO H2	T3 SO H2 : Licht en beeld Paragraaf 2.1 t/m 2.3 K1/K2/K3/K7	Nov	J	S	30	N	1 t/m 10	2X
T4 PW H2	T4 PW H2: Licht en beeld Paragraaf 2.1 t/m 2.4 + rekenvaardig K1/K2/K3/K7.	Nov	J	S	60	N	1 t/m 10	4X
T5 SO H3	T5 SO H3: Elektriciteit in huis Paragraaf 3.1 t/m 3.2 K1/K2/K3/K5	Dec	J	S	30	N	1 t/m 10	2X
T6 Prac H3	T6 Practicum H3 + verslag Eigen werkbladen + verslag K1/K2/K3/K5	Jan	J	S	60	N	1 t/m 10	1X
T7 PW H3	T7 PW H3: Elektriciteit in huis Paragraaf 3.1 t/m 3.4 + rekenvaardig. K1/K2/K3/K5	Feb	J	S	30	N	1 t/m 10	4X

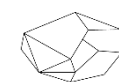
T8 SO H4	T8 SO H4 Kracht en beweging Paragraaf 4.1 t/m 4.2 K1/K2/K3/K9	Mrt	J	P	60	N	1 t/m 10	2X
T9 PW H4	T9 PW H4: Kracht en beweging Paragraaf 4.1 t/m 4.4 + rekenvaardig. K1/K2/K3/K9	Apr	J	S	60	N	1 t/m 10	4X
T10 Prac	T10 Practicumtoets algemene vaardigheden werkbladen + verslag K1/K2/K3	Mei	J	P	60	N	1 t/m 10	3X
T11 Tent 1	T11 Tentamen H3 & H4 Heel H3 en H4 incl rekenvaardig. K1/K2/K3/K5/K9	Jun	J	S	60	N	1 t/m 10	4X

Exameneenheden		B	CE	moet op SE	mag op SE
NASK1/K/1	Oriëntatie op leren en werken	X		B	
NASK1/K/2	Basisvaardigheden	X		B	
NASK1/K/3	Leervaardigheden in het vak natuurkunde	X	B	B	
NASK1/K/4	Stoffen en materialen	X	B		B
NASK1/K/5	Elektrische energie	X	B		B
NASK1/K/6	Verbranden en verwarmen	X		B	
NASK1/K/7	Licht en beeld	X		B	
NASK1/K/8	Geluid	X	B		B
NASK1/K/9	Kracht en veiligheid	X	B		B
NASK1/K/10	Bouw van de materie	X		B	

Overgangsdossier schooljaar 2022-2023

Vak: Nederlands

Leerjaar: BB3



CANDEA
COLLEGE

Aangeleverd door (afkorting): Wst		Moment	Centraal	Soort	Lengte	Herkansbaar	PTA-cijfer	Weging PTA	Resultaat	Weging
Toets-code	Toetsomschrijving (bv T1 hfdst 1 t/m 3)		J/N	m,s,p	min.	J/N	J/N	%	1t/m10 o/v/g of o/m/v/g	
T1	PW 1 Toets Lezen 1,2	P1	N	S	45	N	N	X	1t/m10	3x
T2	PW 5 Hoofdstuktoets 1,2	P1	J	S	45	N	N	X	1t/m10	3x
T3	OV 6 Schrijven H4 Verslag (vakantie)	P1	N	P	n.v.t	J	N	X	o/v/g	0x
T4	PW 2 Toets Lezen 3,4	P2	N	S	45	N	N	X	1t/m10	3x
T5	PW 6 Hoofdstuktoets 3,4	P2	J	S	45	N	N	X	1t/m10	3x
T6	OV 1 Fictie FOUT/PS	P2	N	P	n.v.t	N	N	X	1t/m10	2x
T7	OV 8 Kijken en luisteren	P2	J	P	45	J	N	X	o/v/g	0x
T8	PW 3 Toets Lezen 5,6	P3	J	S	45	N	N	X	1t/m10	3x
T9	OV 4 Spreken H4 Presenteren Stage	P3	N	M	n.v.t	N	N	X	1t/m10	2x
T10	OV 5 Schrijven H2 Zakelijke e-mail	P3	J	P	n.v.t	N	N	X	1t/m10	3x
T11	PW 4 Toets Tekstverbanden	P4	J	S	45	N	N	X	1t/m10	3x
T12	Schrijven Overtuigende tekst	P4	J	S	45	N	J	4	1t/m10	4x
T13	PW Eindtoets Lezen	P4	J	P	45	J	N	X	1t/m10	3x

Overgangsdossier schooljaar 2022-2023

Vak: Wiskunde

Leerjaar: 3bb

Aangeleverd door (afkorting): Pfs/hfm		Moment	Centraal	Soort	Lengte	Resultaat	Herkansbaar	Weging	PTA-cijfer	Weging PTA
Toetscode	Toetsomschrijving (bv T1 hfdst 1 t/m 3)		J/N	m,s,p	min	cijfer o/v/g	J/N	%	J/N	%
T1	Domein:K2/K3/K4/K5/K6 H1 grafieken H2 Plaatsbepalen	sept	N	s	45	1 tm 10	N	2	N	
T2	Domein: K2/K3/K7 H3 Statistiek	okt	N	S	45	1 tm 10	N	1	J	1
T3	Domein: K2/K3/K5 H4 Rekenen	nov	N	S	45	1 tm 10	N	1	N	
T4	Domein: K2/K3/K5/K6 H5 Kijken en redeneren H6 Verhoudingen en procenten	dec	N	S	45	1 tm 10	N	2	N	
T5	Domein:K2/K3/K5/K6 H7 Omtrek en oppervlakte	jan	N	S	45	1 tm 10	N	1	N	
T6	Domein: K2/K3/ K4/K6 H8 Werken met formules H9 Inhoud	maart	N	S	45	1 tm 10	N	2	N	
T7	Domein: K2/K3/K4/K5 H10 Formules en terugrekenen H11 Schattend rekenen	juni	N	S	45	1 tm 10	N	2	N	
T8	Domein: K2/K3/K8 GWA	mei	N	S	2x 60	o/v/g	N	0	J	0
T9	Domein:K1/K2/K3 OLW	feb	N	S	2x 60	o/v/g	N	0	J	0

WI/K/1 Oriëntatie op leren en werken

WI/K/2 Basisvaardigheden

WI/K/3 Leervaardigheden in het vak wiskunde

WI/K/4 Algebraïsche verbanden

WI/K/5 Rekenen, meten en schatten

WI/K/6 Meetkunde

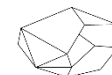
WI/K/7 Informatieverwerking, statistiek

WI/K/8 Geïntegreerde wiskundige activiteiten

PTA schooljaar 2022-2023

Vak: E&O

Leerjaar: 3 Opleiding: bb



CANDEA
COLLEGE

Aan-geleverd door:		Leerjaar	moment	Toetsvorm	Beoordelingsvorm	Lengte	Centraal	Herkansing	Weging	PTA-cijfer	Weging in PTA
Toetscode	Toetsomschrijving <ul style="list-style-type: none"> • Nummer examenonderdeel • Inhoud van het onderdeel incl. (sub)domein of deeltaak 	3/4	P.. TW. MND	m,s, p	Cijfer Vink omvg	min	J/ N	J/N		J	1
T1	Domein: P/EO/1.1.6 Commercieel Het product Deel 9	3	nov	s en p	1 t/m 10	60	J	N	1	J	1
T2	Domein: P/EO/1.1.7 EN 1.1.8 Commercieel De prijs Deel 10	3	jan	s en p	1 t/m 10	60	J	N	1	J	1
T3	Domein: P/EO/4.1.2/4.1.3/4.1.4/4.1.5/4.1.6 Administratie een eigen bedrijf beginnen Deel 25	3	nov	s en p	1 t/m 10	60	J	N	1	J	1
T4	Domein: P/EO/4.1.2/4.2.3/4.2.4 Administratie Wat mag het kosten Deel 26	3	jan	s en p	1 t/m 10	60	J	N	1	J	1
T5	Domein: P/EO/3.1.3 Logistiek Goederen ontvangen Deel 17	3	nov	s en p	1 t/m 10	60	J	N	1	J	1
T6	Domein: P/EO/3.1.2 Logistiek Goederen controleren en opslaan Deel 18	3	jan	s en p	1 t/m 10	60	J	N	1	J	1
T7	Domein: P/EO/1.1/1.2/3.1/3.2 Project	3	dec	p	1 t/m 10	240	J	N	1	J	1
T8	Domein: P/EO/1.1.9 en 1.1.10 Commercieel De promotie Deel 11	3	maart	s en p	1 t/m 10	60	J	N	1	J	1
T9	Domein: P/EO/1.1.5 en 1.1.9 en 1.1.10 Commercieel De presentatie Deel 12	3	juni	s en p	1 t/m 10	60	J	N	1	J	1
T10	Domein: P/EO/4.2.1/4.2.2 Administratie Inkopen Deel 27	3	maart	s en p	1 t/m 10	60	J	N	1	J	1
T11	Domein: P/EO/4.2.1/4.2.2 Administratie Produceren Deel 28	3	juni	s en p	1 t/m 10	60	J	N	1	J	1
T12	Domein: P/EO/3.3.1/3.3.2/3.3.3 Logistiek Voorraad beheren Deel 19	3	maart	s en p	1 t/m 10	60	J	N	1	J	1
T13	Domein: P/EO/3.3.4/3.1.2 Logistiek Goederen bestellen Deel 20	3	juni	s en p	1 t/m 10	60	J	N	1	J	1
T14	Domein: Kern a/b/c Stage	3	april	p	o/v/g	420 0	N	N	0	J	1

T15	Domein: P/EO/1.1/1.2/3.1/3.2 Project	3	juni	p	1 t/m 10	60	J	N	1	J	1
------------	---	---	------	---	-------------	----	---	---	---	---	---

PTA schooljaar 2022 - 2023

(Cohort 2022 – 2024)



Vak: MVI

Opleiding:BB-KB

Leerjaar:3.....

Aangeleverd door Gz		Weeknummer	Centraal	Soort	Lengte	Herkansbaar	Resultaat	Weging
Toetscode	Toetsomschrijving	week nr.	J/N	m,s,p	min.	J/N	1t/m10 o/v/g of o/m/v/g	
T1	P/MVI/2.1 P/MVI/2.2 P/MVI/2.3 T1 Adobe Illustrator	41	J	P	1620	n	cijfer	10
T2	P/MVI/2.4 T2 Illustrator Toets	43	J	P	30	N	Cijfer	5
T3	T3 Specialisatie product	44	J	P	540	N	Cijfer	5
T4	T4 Specialisatie handleiding	44	n	P	10	N	Cijfer	5
T5	T5 Beroepshouding	44	n	m	10	N	OMVG	0
T6	P/MVI/1.4 P/MVI/1.5 T6 Adobe After Effects	49	J	P	1620	N	Cijfer	10
T7	P/MVI/1.6 T7 After Effects Toets	49	J	P	30	N	Cijfer	5
T8	T8 Specialisatie product	2	J	P	540	N	Cijfer	5
T9	T9 Specialisatie handleiding	4	n	P	10	N	Cijfer	5
T10	T10 Beroepshouding	4	n	m	10	N	OMVG	0
T11	P/MVI/3.1 T9 ICT	51	J	P	540	j	Cijfer	10
T12	P/MVI/3.2 T13 ICT software installeren	10	J	P	540	N	Cijfer	5
T13	T13 Specialisatie product	12	J	P	540	N	Cijfer	5

T14	T14 Specialisatie handleiding	12	n	P	10	N	Cijfer	5
T15	T15 Beroepshouding	12	n	m	10	N	OMVG	0
T16	P/MVI/1.1 a P/MVI/1.2 T16 Adobe première	19	j	p	162 0	N	cijfer	10
T17	P/MVI/1.3 T17 Première Toets	23	j	p	30	N	cijfer	5
T18	T18 Specialisatie Product	25	n	p	540	N	cijfer	5
T18	T18 Beroepshouding	25	n	m	10	N	OMVG	0

PTA schooljaar 2022-2023 cohort 2022-2024

Vak: Zorg en Welzijn

Leerjaar: BB3



Aangeleverd door (afkorting):	Vakgroep ZW	Moment	Centraal	Beoordelingsvorm	Soort	Lengte	Herkansbaar	PTA-cijfer	Weging PTA
Toetscode	Toetsomschrijving		J/N	Cijfer Vink 0(m) v g	m, s, p	min.	J/N	J/N	%
T1	<p>Mens en gezondheid</p> <p>P/ZW/1.1 informatie geven over gezonde leefstijl</p> <p>P/ZW/1.1.1 uitleggen welke aspecten van invloed zijn op fysieke, psychische en sociale gezondheid</p> <p>P/ZW/1.1.2 een verband leggen tussen leefstijl, voedingspatroon, hygiene, bewegen en gezondheid</p> <p>P/ZW/1.2 een gezonde maaltijd samenstellen, bereiden en opdienen</p> <p>P/ZW/1.2.1 een gezonde maaltijd samenstellen</p> <p>P/ZW/1.2.2 recepten lezen en omrekenen naar aantal personen</p> <p>P/ZW/1.2.4 tijdens werkzaamheden rekening houden met hygiene</p> <p>P/ZW/1.2.5 basisvaardigheden toepassen die noodzakelijk zijn voor de bereiding van een maaltijd</p>	49	j	C	s	60	j	j	4

	<p>P/ZW/1.2.6 materiaal en apparatuur hanteren bij bereiding van gerechten in de privehuishouding</p> <p>P/ZW/1.2.7 gerechten presenteren</p> <p>P/ZW/1.2.8 gebruikte materialen schoonmaken en opruimen</p> <p>theorietoets:</p> <p>H2 Voedingsstoffen</p> <p>H3 Voeding</p>								
T2	<p>Mens en gezondheid</p> <p>P/ZW/1.1.2 een verband leggen tussen leefstijl, voedingspatroon, hygiene, bewegen en gezondheid</p> <p>P/ZW/1.2 een gezonde maaltijd samenstellen, bereiden en opdienen</p> <p>P/ZW/1.2.1 een gezonde maaltijd samenstellen</p> <p>P/ZW/1.2.2 2 recepten lezen en omrekenen naar aantal personen</p> <p>P/ZW/1.2.4 tijdens werkzaamheden rekening houden met hygiene</p> <p>P/ZW/1.2.5 basisvaardigheden toepassen die noodzakelijk zijn voor de bereiding van een maaltijd</p> <p>P/ZW/1.2.6 materiaal en apparatuur hanteren bij bereiding van gerechten in de privehuishouding</p> <p>P/ZW/1.2.7 gerechten presenteren</p> <p>P/ZW/1.2.8 gebruikte materialen schoonmaken en opruimen</p> <p>P/ZW/1.3.1 Informatie zoeken en geven over gezonde voeding</p> <p>P/ZW/1.3.2 Informatie zoeken en geven over voedings en bewegingspatroon en dagritme</p> <p>Theorietoets:</p> <p>H4 Voedingsgewoonten</p> <p>H5 Diëten</p>	23	j	C	s	30	j	j	4

T3	Mens en gezondheid P/ZW/1.3.1 Informatie zoeken en geven over gezonde voeding P/ZW/1.3.2 Informatie zoeken en geven over voedings en bewegingspatroon en dagritme Deelopdracht	17	j	c	p	120	n	j	4
T4	Mens en zorg P/ZW/4.1.2 de hulpbehoefte van een klant achterhalen en ernaar handelen P/ZW/4.2.1 de hulpbehoefte van een klant signaleren en dit rapporteren P/ZW/4.2.2 de hulpbehoefte van een klant achterhalen en ernaar handelen Theorietoets: H1 Werken in zorg H2 Het zorgdossier	44	j	c	s	30	j	j	4
T5	Mens en zorg Ondersteunen bij eenvoudige verzorgende activiteiten Ondersteunen bij bewegen en verplaatsen P/ZW/4.1.3 begrip en respect tonen voor gevoelens en wensen van de klant P/ZW/4.2 ondersteunen bij het bewegen en verplaatsen P/ZW/4.2.2 de hulpbehoefte van een klant achterhalen en ernaar handelen P/ZW/4.2.3 begrip tonen voor gevoelens en wensen van de klant P/ZW/4.1.4 verzorgende activiteiten uitvoeren en daarbij rekening houden met de privacy van de klant	10	j	c	p	30	j	j	4

	<p>P/ZW/4.1.5 de klant stimuleren tot zelfredzaamheid</p> <p>Praktijktoets:</p> <p>H3 Communiceren met de zorgvrager</p> <p>H4 Ondersteunen bij persoonlijke verzorging</p>								
T6	<p>Mens en zorg</p> <p>Ondersteunen bij bewegen en verplaatsen</p> <p>P/ZW/4.2 ondersteunen bij het bewegen en verplaatsen</p> <p>P/ZW/4.2.1 de hulpbehoefte van een klant signaleren en dit rapporteren</p> <p>P/ZW/4.2.4 beweeg-, til- en verplaatsingstechnieken gebruiken</p> <p>P/ZW/4.2.2 de hulpbehoefte van een klant achterhalen en ernaar handelen</p> <p>Theorietoets:</p> <p>Theorie H5 Beperking in de motoriek</p> <p>Theorie H6 Tillen en verplaatsen</p>	24	j	c	s	30	j	j	4
T7	<p>Mens en zorg</p> <p>Ondersteunen bij bewegen en verplaatsen</p> <p>P/ZW/4.2 ondersteunen bij het bewegen en verplaatsen</p> <p>P/ZW/4.2.1 de hulpbehoefte van een klant signaleren en dit rapporteren</p> <p>P/ZW/4.2.4 beweeg-, til- en verplaatsingstechnieken gebruiken</p> <p>P/ZW/4.2.2 de hulpbehoefte van een klant achterhalen en ernaar handelen</p> <p>Deelopdracht</p>	20	J	c	P	90	N	J	4
T8	<p>Mens en omgeving</p>	46	J	c	S	30	J	J	4

	<p>Schoonmaak en onderhoudswerkzaamheden uitvoeren.</p> <p>P/ZW/2.1.2 onderhoudsvoorschriften lezen, interpreteren en ernaar handelen</p> <p>P/ZW/2.1.3 schoonmaakmiddelen, –apparatuur en -materialen kiezen en gebruiken</p> <p>P/ZW/2.1.4 werkzaamheden uitvoeren volgens plan</p> <p>P/ZW2.1.5 gebruikte materialen schoonmaken en opruimen</p> <p>Textiel</p> <p>P/ZW/2.2.1 werkvolgorde en planning maken voor de uit te voeren werkzaamheden</p> <p>P/ZW/2.2.2 was sorteren</p> <p>P/ZW/2.2.3 een wasbehandeling uitvoeren</p> <p>P/ZW/2.3.4 strijken, vouwen en opbergen van de was</p> <p>Theorietoets: H2 Schoonmaak en onderhoud H3 Textiel verzorgen</p>								
T9	<p>Mens en omgeving</p> <p>Baliewerkzaamheden</p> <p>P/ZW/2.3.5 een telefoonnotitie maken, een boodschap aannemen en doorgeven</p> <p>P/ZW/2.3.6 een telefonische afspraak maken</p> <p>P/ZW/2.3.7 schriftelijk rapporteren</p> <p>P/ZW/2.3.8 afscheid nemen</p> <p>Theorietoets: Hf 5</p>	11	J	c	S	30	J	J	4
T10	<p>Mens en omgeving</p> <p>Hulpmiddelen en technologie en veiligheid</p>	24	J	c	S	30	J	J	4

	<p>P/ZW/2.4.1 veel voorkomende aanpassingen en hulpmiddelen in en rondom het gebouw herkennen</p> <p>P/ZW/2.5.1 een ruimte inrichten conform de opdracht</p> <p>Theorietoets: Hf 6</p>								
T11	<p>Mens en omgeving</p> <p>Keukenwerkzaamheden/ textiel</p> <p>Deelopdracht</p>	10	J	c	P	120	N	J	6
T12	Portfoliogesprek (4 modulen)	50	j	c	p	15	n	j	8
T13	Portfoliogesprek (4 modulen)	25	j	c	p	15	n	j	8
T14	Stage	13 - 14	j	v	p	2 we- ken	j	n	o/ v/ g

PTA schooljaar 2022-2023

Vak: KV1/CKV

Leerjaar: 3kb/bb



Aangeleverd door (afkorting): Plm		Moment	Centraal	Soort	Lengte	Resultaat	Herkansbaar	Weging	PTA-cijfer	Weging PTA
Toetscode	Toetsomschrijving		J/N	m,s,p	min .	cijfer o/v/g	J/N	%	J/N	%
T1	Domein:K1/K2/K3/K4 Project 1: 'Kunst en jij' Cultureel paspoort	sept	N	s	3x 60	1 t/m 10	N	1	J	1
T2	Domein:K1/K2/K3/K4 Project 2: Handelingsopdracht Kijk eens in de geschiedenis	Nov	N	S	4x 60	1 t/m 10	N	2	J	2
T3	Domein:K1/K2/K3/K4 Project 3: Handelingsopdracht Festival opdracht	Jan	N	S	4x 60	1 t/m 10	N	2	J	2
T4	Domein:K1/K2/K3/K4 Project 4: Handelingsopdracht Fotografie	Mrt	N	S	4x 60	1 t/m 10	N	2	J	2
T5	Domein:K1/K2/K3/K4 Project 5: Handelingsopdracht Wat de vakman!? + Panelen schilderen	Juni	N	S	4x 60	1 t/m 10	N	2	J	2
T6	Domein:K1/K2/K3/K4 Project 6: Culturele activiteit	Juli	N	S	4x 60	1 t/m 10	N	1	J	1
T7	Domein:K1/K2/K3/K4 Project 7: Culturele activiteit	Juli	N	S	4x 60	1 t/m 10	N	1	J	1
T8	Domein:K1/K2/K3/K4 Project 8: Culturele activiteit	Juli	N	S	4x 60	1 t/m 10	N	1	J	1
T9	Domein:K1/K2/K3/K4 Project 9: Culturele activiteit	Juli	N	S	4x6 0	1 t/m 10	N	1	J	1

Project 1: Inleiding: "Kunst en jij". Cultureel paspoort.

Duur : 3 lessen

- Inleverdatum Cultureel paspoort in It's Learning.
- Wat je moet kennen en kunnen na afloop van deze periode:
 - Je kan het verschil benoemen tussen kunst en cultuur.
 - Je weet meer over de verschillende kunstdisciplines.
 - Je kunt je culturele identiteit vertalen in beelden en in verslagvorm.
 - Je kunt werken met het programma PowerPoint en snapt waar een goede presentatie aan moet voldoen.

Project 2: **Kijk eens in de geschiedenis**

Kunstgeschiedenis opdracht. Leerlingen gaan zich verdiepen in de geschiedenis van de kunst, dans, theater of muziek. Kies componist, kunstenaar, dansstijl of misschien het theater in de middeleeuwen. Ga hiermee aan het werk. Kijk wat je allemaal kunt vinden over jouw onderwerp. Wanneer was het, maar vooral hoe ging het er in de tijd aan toe? Hoe leefden de mensen in deze tijd? Hier ga je op jouw manier een verslag over maken, dit mag op alle mogelijke manieren.

Project 3: **Festival opdracht**

De leerlingen ontwerpen hun eigen festival. Het is de bedoeling dat ze van begin tot eind het ontwerp maken op papier. Hoe ziet de plattegrond eruit, je podiums, welke artiesten spelen waar en wanneer op een timetable? Maar ook niet te vergeten, een aantrekkelijke poster en tickets om alle mensen naar jouw festival te lokken! Het werken met materialen is hierin vrij.

Project 5: **Fotografie**

Fotograferen! Een nieuwe opdracht helemaal in het teken van fotografie! En dit kun je ook nog eens doen met je mobiele telefoon! Hoe fantastisch makkelijk is dat! De onderstaande opdrachten voer je zelfstandig uit. Je mag de foto's inleveren via PowerPoint, laten afdrukken of op een andere originele manier! Jij bedenkt het!

Project 4: **Wat de vakman!? + Panelen schilderen**

Dit thema staat helemaal in het teken van de kunsten. Bij de eerste opdracht ga je op zoek naar een kunstwerk waarvan jij denkt: Dat kan ik ook! En dit ga je dan ook doen, je gaat het kunstwerk namaken. Je mag hier alle materialen die jij wilt voor gebruiken.

Later ga je aan het werk met het ontwerpen van een paneel voor het plafond in het lokaal. Je krijgt een aantal lessen om te ontwerpen, en gaat daarna uitwerken op het paneel. Ben je helemaal klaar dan is het schilderen maar!

***Culturele activiteiten (4 stuks):**

Deze opdracht loopt het hele schooljaar door. Leerlingen kunnen eventueel gemaakte verslagen tussentijds vast na laten kijken. Aan het eind van het schooljaar worden losse verslagen ingeleverd waar de leerling een cijfer voor krijgt. Wanneer een culturele activiteit **niet** is voldaan krijgt de leerling een vervangende opdracht. Dit gaat in overleg met de docent.

1. Aan het eind van het jaar moeten alle verslagen zijn ingeleverd met daarin de uitwerking van de gekozen activiteiten. Dit kan zijn een museum- theater- concert- dans of bioscoop bezoek.
2. Na afloop van deze opdracht kennen en kunnen de leerlingen;
 - Je hebt kennis van de verschillende activiteiten die je kunt ondernemen.
 - Je weet hoe je een verslag moet maken
 - Je snapt hoe je een verslag inlevert.

Vak: LOB**Opleiding: bb Leerjaar: 3 / 4****BB/KB Leerjaar 3 en 4**

Leerlingen moeten een LOB-dossier samenstellen welke aan het einde van de opleiding gebruikt wordt voor intake op het MBO.

Het LOB-dossier wordt niet beoordeeld met een cijfer of een waardering zoals voldoende/goed. Wel moeten de activiteiten die in het kader van LOB zijn uitgevoerd voldoen aan de eisen zoals die in het PTA zijn opgenomen (*Volgens de 'Uitslagbepaling nieuwe beroepsgerichte programma's vanaf invoering nieuwe examenprogramma's 1 augustus 2016'*)

Aangeleverd door (afkorting): Pfs		Weeknummer	Centraal	Soort	Lengte	Herkansbaar	Resultaat	Weging
Toetscode	Toetsomschrijving (bv T1 hfdst 1 t/m 3)	week nr.	J/N	m,s,p	min.	J/N	1t/m10 o/v/g of o/m/v/ g	
T1	Alle opdrachten uit Qompas			S			o/v	0
T2	Bezoek Scholenmarkt MBO Arnhem of Doetinchem			P			o/v	0
	Of Deelname LRA Oriëntatiedag(en)			P			o/v	0
	Of Bezoek Open Dag(en) MBO			P			o/v	0
	Of Eigen LOB activiteit(en) goedgekeurd door de mentor			P			o/v	0

Aangeleverd door: Dkt

Toetscode		Leerjaar	Moment	Toetsvorm	Beoordelingsvorm	Lengte	Centraal	Herkansing	Weging	PTA-cijfer	Weging PTA
	Toetsomschrijving		P.. TW. MND	M,S ,P	Cij-fer Vink OMVG	M in .	J/N	J/N	%	J/N	%
T1	Hoogspringen Fosbury flop	3		P	Begin/ Basis/ Gevor- derd/ Expert	6 0	N	N	0	J	0
T2	Voetbal	3		P	Begin/ Basis/ Gevor- derd/ Expert	6 0	N	N	0	J	0
T3	Basketbal	3		P	Begin/ Basis/ Gevor- derd/ Expert	6 0	N	N	0	J	0
T4	Softbal	3		P	Begin/ Basis/ Gevor- derd/ Expert	6 0	N	N	0	J	0
T5	Volleybal	3		P	Begin/ Basis/ Gevor- derd/ Expert	6 0	N	N	0	J	0
T6	Judo	3		P	Begin/ Basis/ Gevor- derd/ Expert	6 0	N	N	0	J	0

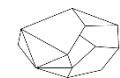
T7	Ringzwaaien vouwhang	3		P	Begin/ Basis/ Gevor- derd/ Expert	6 0	N	N	0	J	0
T8	Tipsalto met lage landing	3		P	Begin/ Basis/ Gevor- derd/ Expert	6 0	N	N	0	J	0
T9	Terugslagspel	3		P	Begin/ Basis/ Gevor- derd/ Expert	6 0	N	N	0	J	0
T10	Fitheid	3		P	Begin/ Basis/ Gevor- derd/ Expert	6 0	N	N	0	J	0
T11	Speerwerpen	3		P	Begin/ Basis/ Gevor- derd/ Expert	6 0	N	N	0	J	0
T12	OMZA periode 1		1	P	O/V/G		N	N	0	J	0
T13	OMZA periode 2		2	P	O/V/G		N	N	0	J	0
T14	OMZA periode 3		3	P	O/V/G		N	N	0	J	0
T15	Overgang		4	P	O/V/G		N	N	1	J	1

PTA cohort 2022-2023

Vak: APPO

Leerjaar: BB/KB 3/4

Opleiding: VMBO



CANDEA
COLLEGE

Aan-geleverd door: GEN		Leerjaar	Moment	Toetsvorm	Beoordelingsvorm	Lengte	Central	Herkansing	Weging
Toetscode	Toetsomschrijving <ul style="list-style-type: none"> • Nummer examenonderdeel • Inhoud van het onderdeel incl. (sub)domein of deeltaak 		P.. TW. MND	m,s, p	Cijfer Vink o(m)v g	min	J/N	J/N	%
TE	Startcijfer (indien van toepassing)	-	-	-	-	-	-	-	-
T1	App met skill dojo	3		P	cijfer		j	n	20
T2	Beroepshouding	3			omvg		j	n	5
T3	Ibuilder app opdracht 1	3		P	cijfer		j	n	20
T4	Beroepshouding	3			omvg		j	n	5
T5	Ibuilder app rss feed app	3		P	cijfer		j	n	20
T6	Beroepshouding								5
T7	Jeugdcentrum app	3		P	cijfer		j	n	20
T8	Beroepshouding	3			omvg		j	n	5
T9	Eind opdracht	3		P	cijfer		j	n	20
T10	Beroepshouding	3			omvg		j	n	5

PTA schooljaar 2022 – 2023

Vak: 3DVR

Opleiding: ...BB/KB..... Leerjaar: ...3/4.....

Aangeleverd door (afkorting):GZ....		Weeknummer	Centraal	Soort	Lengte	Herkansbaar	Resultaat	Weging
Toetscode	Toetsomschrijving	week nr.	J/N	m,s,p	min.	J/N	1t/m10 o/v/g of o/m/v/g	
T1	K/MVI/1.1 K/MVI/1.2 T1 Design thinking opdracht 1	w	N	P	1080	n	1-10	20
T2	K/MVI/1.3 T2 Presentatie opdracht 1	w	J	P	10	J	1-10	10
T3	K/MVI/1.1 K/MVI/1.2 T3 Design thinking opdracht 2	w	N	P	1080	N	1-10	20
T4	K/MVI/1.3 T4 Presentatie opdracht 2	w	J	P	10	J	1-10	10
T5	K/MVI/1.1 K/MVI/1.2 T5 Design thinking opdracht 3	w	N	P	1080	N	1-10	20
T6	K/MVI/1.3 T6 Presentatie opdracht 3	w	J	P	10	J	1-10	10
T7	T7 Kennistoets 3D vormgeving	w	j	s	30	J	1-10	10

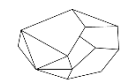
PTA schooljaar 2022 - 2023 (Cohort 2022 – 2024)



Vak: Duurzame energie

Opleiding: BB & KB Leerjaar: 3 & 4

Aangeleverd door (afkorting): LWN		Moment	Centraal	Soort	Lengte	Herkensbaar	Resultaat	Weging
Toetscode	Toetsomschrijving	week nr.	J/N	m,s,p	min.	J/N	1t/m10 o/v/g of o/m/v/ g	
T1 PW 1 inleiding	Proefwerk over theorie K/PIE/5.1.1 t/m K/PIE/ 5.1.4		J	S	90	J	1 t/m 10	5x
T2 Prac-1	Practicum isoleren K/PIE/5.1.5		N	P	60	J	1 t/m 10	3x
T3 Prac-2	Onderzoek & presentatie K/PIE/5.1.6		N	P/S	90	J	1 t/m 10	3x
T4 Prac-3	Rendement PV panelen K/PIE/5.2.1 t/m K/PIE/5.2.4		N	P	120	J	1 t/m 10	5x
T5 Prac-4	Tekening & aansluitschema maken K/PIE/5.3.1 t/m K/PIE/5.3.5		N	P	180	J	1 t/m 10	10x
T6 PV-paneel-1	PV panelen monteren K/PIE/5.4.1 t/m K/PIE/5.4.8		N	P	180	J	1 t/m 10	10x
T7 Zonneboiler-1	Zonneboiler aansluiten K/PIE/5.5.1 & K/PIE/5.5.2		N	P	180	J	1 t/m 10	5x
T8 Advies-1	Metingdoen en advies geven K/PIE/5.6.1 t/m K/PIE/5.6.4		J	P	180	J	1 t/m 10	10x



Aan-geleverd door:		Leerjaar	Moment	Toetsvorm	Beoordelingsvorm	Lengte	Centraal	Herkansing	Weging
Toetscode	Toetsomschrijving		P.. TW. MND	m,s ,p	Cijfer Vinko(m)vg	min	J/ N	J/N	%
TE	Startcijfer (indien van toepassing)	-	-	-	-	-	-	-	
T1	T1 Toets Camera kennis K/MVI/7.3 fotografie apparatuur en materiaal onderhouden en beheren	4	p1 of p3	s	cijfer	60 min		Ja	20%
T2	T2 Fotoserie Beeldaspecten P/MVI/1.7 een onderwerp binnen een gegeven thema bedenken voor een fotoserie P/MVI/1.8 foto's maken en als fotoserie presenteren K/MVI/7.2 fotografische beelden realiseren en bewerken. K/MVI/7.3 fotografie apparatuur en materiaal onderhouden en beheren K/MVI/7.4 Fotografiewerk presenteren en promoten	4	p2 of p4	p	cijfer			N	20%

T3	T3 Werken met mensen K/MVI/7.2 fotografische beelden realiseren en bewerken. K/MVI/7.3 fotografie apparatuur en materiaal onderhouden en beheren	4	p2 of p4	p	cijfer			N	20%
T4	T4 Examen Reclame campagne K/MVI/7.1 een fotografie concept en/of plan voor de opdrachtgever ontwikkelen. K/MVI/7.2 fotografische beelden realiseren en bewerken. K/MVI/7.3 fotografie apparatuur en materiaal onderhouden en beheren K/MVI/7.4 Fotografiewerk presenteren en promoten	4	p2 of p4	p	cijfer			N	40%

PTA schooljaar 2022 – 2023

Vak: Game Design



Opleiding: BB/KB Leerjaar: 3/4

Aangeleverd door (afkorting):		CIJFER	Centraal	Soort	Lengte	Herkansbaar	Resultaat	Weging
VLD								
Toetscode	Toetsomschrijving	week nr.	J/N	m,s,p	min.	J/N	1t/m10 o/v/g of o/m/v/g	
T1	T1 Opdracht 'old school games' K/MVI/6.1		N	P	20	J	O/V/G	0
T2	T2 Toets 'game genres'		J	S	20	J	1 t/m 10	10
T3	T3 Minigame 'klokhuis' K/MVI/6.3		N	P	Nvt	N	1 t/m 10	20
T4	T4 Game development K/MVI/6.1 K/MVI/6.2		N	P	Nvt	N	1 t/m 10	20
T5	T5 Eindopdracht 'Co-Spaces' K/MVI/6.1 K/MVI/6.3		N	P	Nvt	J	1 t/m 10	50

Vak: Gastheerschap
 PTA Cohort 22-23
 Opleiding: VMBO b/k 3/4

Aan-geleverd door: pfs		Leerjaar	moment	Toetsvorm	Beoordelingsvorm	Lengte	Centraal	Herkansing	Weging
Toetscode	Toetsomschrijving	3/4	P.. TW. MND	m,s, p	Cijfer Vink omvg	min	J/N	J/N	
T1	Domein HBR 1.1/ HBR 1.3 Portfolio, opdrachten gastheerschap		3	s	1 tm 10	2 x 90	N	N	1
T2	Domein HBR 1.1 / HBR 1.2 Theorietoets Deel A: het restaurant bedrijfsklaar maken		5	s	1 tm 10	45	N	J	1
T3	Domein HBR 1.1 Portfolio Menukaart maken		7	p	1 tm 10	2x 60	N	J	1
T4	Domein HBR 1.2 / HBR 1.3 Theorietoets Deel B: Gasten ontvangen		10	s	1 tm 10	45	N	J	1
T5	Domein HBR 1.2 / HBR 1.3 Portfolio rollenspel restaurant		12	p	1 tm 10	90	N	N	1
T6	Domein HBR 1.3 / HBR1.4 Theorietoets Deel C: verblijf van de gasten Deel D: afscheid nemen van gasten		16	s	1 tm 10	45	N	J	1
T7	Beroepshouding				o/v/g		N	N	0

P/HBR/1.1	Een bijdrage leveren aan de bedrijfsvoering in een Horeca-, Bakkerij- en Recreatieomgeving
P/HBR/1.2	Een bijdrage leveren aan aangenaam verblijf en verzorging van de gasten
P/HBR/1.3	Een bijdrage leveren aan het uitvoeren van dagelijkse facilitaire werkzaamheden
P/HBR/1.4	Een bijdrage leveren aan het serveren van kleine gerechten en dranken

PTA 2022-2023

Vak: geuniformeerde dienstverlening

Leerjaar: 3 en 4

Opleiding: bb/kb

Aan-geleverd door: HDK		Leerjaar	Moment	Toetsvorm	Beoordelingsvorm	Lengte	Centraal	Herkansing	Weging
Toetscode	Toetsomschrijving <ul style="list-style-type: none"> • Nummer examenonderdeel • Inhoud van het onderdeel incl. (sub)domein of deeltaak 		P.. TW. MND	m,s, p	Cijfer Vink o(m)vg	min	J/N	J/N	%
TE	Startcijfer (indien van toepassing)	-	-	-	-	-	-	-	
T1	Geuniformeerde beroepen dossier	3 / 4	-	P	Omgv	60	N	J	1
T2	Opdrachten hoofdstuk 1	3 / 4	-	S	Cijfer	60	N	J	1
T3	Powerpoint rapporteren van incidenten	3 / 4	-	P	Cijfer	60	N	J	1
T4	Toets observeren/registeren	3 / 4	-	S	Cijfer	60	N	J	1
T5	Opdrachten hoofdstuk 2	3 / 4	-	S	Cijfer	60	N	J	1
T6	Toets nato begrippen	3 / 4	-	S	Cijfer	60	N	J	1
T7	Poster communiceren	3 / 4	-	P	Cijfer	60	N	J	1
T8	Opdrachten hoofdstuk 3	3 / 4	-	S	Cijfer	60	N	J	1
T9	Risico inventarisatie eigen huis	3 / 4	-	S	Cijfer	60	N	J	1
T10	Opdrachten hoofdstuk 4	3 / 4	-	S	Cijfer	60	N	J	1
T11	Opdracht schoolplein	3 / 4	-	P	Cijfer	60	N	J	1
T12	Opdracht schoolfeest	3 / 4	-	P	Cijfer	60	N	J	1
T13	Opdrachten hoofdstuk 5	3 / 4	-	P	Cijfer	60	N	J	1

PTA schooljaar 2022-2023

Vak: Kennismaking met uiterlijke verzorging

Leerjaar: Leerjaar 3-4 VMBO B/K



Aangeleverd door (afkorting):	Vakgroep ZW	Moment	Centraal	Soort	Boordelingsvorm	Lengte	Herkansbaar	PTA-cijfer	Weging PTA
Toetscode	Toetsomschrijving		J/N	m, s, p	Cijfer Vink O (m) V g	min.	J/N	J/ N	%
T1	K/ZW/1.1 Een klant ontvangen en bezoek afronden K/ZW/1.2 Haar- en hoofdbehandeling uitvoeren die past bij de klant Praktijk	41	j	p	c	30	n	j	25
T2	K/ZW/1.1 Klant ontvangen en bezoek afronden K/ZW/1.2 haar- en hoofdbehandeling uitvoeren die past bij de klant Theorietoets	43	j	s	c	30	j	j	15
T3	K/ZW/1.1 K/ZW/1.2 K/ZW/1.3 K/ZW/1.4 De Salon	3	j	p	c	90	n	j	10
T4	K/ZW/1.3 Behandeling uitvoeren bij een bepaalde doelgroep/klant	2	j	p	c	90	n	j	25
T5	K/ZW/1.4 Handbehandeling uitvoeren die past bij de klant	47	j	p	c	30	n	j	25

T6	K/ZW/1.3 gezichtsbehandeling uitvoeren die past bij de huid van de klant K/ZW/1.4 handbehandeling uitvoeren die past bij de klant Theorietoets	46	j	s	c	30	j	j	15
T7	Werk en beroepshouding	3	j	m	c	10	n	j	5

PTA schooljaar 2022-2023

Vak: Zorg en Welzijn

Keuzevak keuken blok /lint Leerjaar b/k 3/4



Aangeleverd door (afkorting):	Vakgroep ZW	Moment	Centraal	Soort	Beoordelingsvorm	Lengte	Herkansbaar	PTA-cijfer	Weging PTA
Toetscode	Toetsomschrijving		J/N	m, s, p	Cijfer Vink O (m) V g	min.	J/N	J/N	%
T1	Keuzevak keuken Praktijktoets 1 Een bijdrage leveren aan het beheren van horecaproducten Het zelfstandg maken en op de juiste manier opdienen van een samengesteld gerecht. K/HBR/3.1.1- K/HBR/3.1.2 K/HBR/3.1.3 -HBR/3.1.4	44 (lint 11)	J	P	c	90	J	J	30
T2	Keuzevak keuken Theorietoets Een bijdrage leveren aan het beheren van horecaproducten K/HBR/3.1.1- K/HBR/3.1.2 K/HBR/3.1.3 -HBR/3.1.4 Een bijdrage leveren aan het bereiden van gerechten in een horecagelegenheid K/HBR/3.2.1- K/HBR/3.2.2 K/HBR/3.2.3 -HBR/3.2.4 Hoofdstuk 8-9-10 Maaltijd samenstellen	50 (lint 3)	j	s	c	30	j	j	20

	Een maaltijd bereiden en opdienen Hygiëne								
T3	Keuzevak keuken Praktijktoets 2 Een bijdrage leveren aan het bereiden van gerechten in een horecagelegenheid K/HBR/3.2.1- K/HBR/3.2.2 K/HBR/3.2.3 -HBR/3.2.4	3 (lint 23)	j	p	c	90	j	j	30
	Praktijk P/ZW/1.1.1 uitleggen welke aspecten van invloed zijn op fysieke, psychische en sociale gezondheid P/ZW/1.1.2 een verband leggen tussen leefstijl, voedingspatroon, hygiëne, bewegen en gezondheid P/ZW/1.2.1 een gezonde maaltijd samenstellen P/ZW/1.2.5 basisvaardigheden toepassen die noodzakelijk zijn voor bereiding van een maaltijd P/ZW/1.3.1 informatie zoeken en geven over voedings-en bewegingspatroon en dagritme Praktijk H8 Een maaltijd samenstellen P/ZW/1.2.een gezonde maaltijd samenstellen, bereiden en opdienen P/ZW/1.2.1 een gezonde maaltijd samenstellen P/ZW/1.2.2 recepten lezen en omrekenen naar aantal personen P/ZW/1.2.3 een planning maken voor het correct uitvoeren van de werkzaamheden								

	<p>P/ZW/1.2.5 basisvaardigheden toepassen die noodzakelijk zijn voor de bereiding van een maaltijd</p> <p>P/ZW/1.2.6 materiaal en apparatuur hanteren bij de bereiding van gerechten in de privehuishouding</p> <p>P/ZW/1.2.7 gerechten presenteren</p> <p>H 9 Een maaltijd bereiden en opdienen</p> <p>P/ZW/1.2.4 tijdens werkzaamheden rekening houden met hygiene</p> <p>P/ZW/1.2.8 gebruikte materialen schoonmaken en opruimen</p> <p>H10 Hygiene</p>								
T4	Werk en beroepshouding			p	c		n	j	20

Vak: Live techiek
PTA Cohort 22-23
Opleiding: VMBO B/K

Dit PTA is in de maak in samenwerking met Rijnijssel

Aan-geleverd door:		Leerjaar	moment	Toetsvorm	Beoordelingsvorm	Lengte	Central	Herkansing	Weging
Toetscode	Toetsomschrijving <ul style="list-style-type: none"> • Nummer examenonderdeel • Inhoud van het onderdeel incl. (sub)domein of deeltaak 		P.. TW. MND	m,s, p	Cijfer Vink omvg	min	J/N	J/N	
T1	Domein: K/EO/1.1/1.2 Deel A Onderzoek doen	3/4	Na 1 maand	s	0 t/m 10	45	j	j	1
T2	Domein: K/EO/1.1/1.2 Deel B Een winkel onderzoeken deel 1	3/4	Na 2 maanden	s	0 t/m 10	45	j	j	1
T3	Domein: K/EO/1.1/1.2 Deel C Een winkel onderzoeken deel 2	3/4	Na 3 maanden	s	0 t/m 10	45	j	j	1
T4	Domein: K/EO/1.1/1.2 Deel D Aanbevelingen doen en presenteren	3/4	Na 4 maanden	s	0 t/m 10	45	j	j	1
T5	Domein: K/EO/1.1/1.2 Eindopdracht. Onderzoek bedrijfsformule winkel.	3/4	Na 5 maanden	p	0 t/m 10	20	n	n	2

Domein	Omschrijving
K/EO/1.1	Het beoordelen van een bestaande retailformule
K/EO/1.2	Het verbeteren van een bestaande retailformule

Aan-geleverd door:		L e e r j a r	M o m e n t	T o e t s v o r m	B e o r d e l i n g s v o r m	L e n g t e	C e n t r a l	H e r k a n s i n g	W e g i n g
Toetscode	Toetsomschrijving <ul style="list-style-type: none"> • Nummer examenonderdeel • Inhoud van het onderdeel incl. (sub)domein of deeltaak 		P.. TW. MND	m,s ,p	Cijfe r Vink o(m) vg	mi n	J/ N	J/N	%
T1	Moodboard kledingstijlen K/EO/8.1 Deeltaak: werkzaamheden binnen mode en design uitvoeren ten aanzien van ontwerpen. - stijlen en trends herkennen. - Beeldaspecten, vormgevingsprincipes en kleurenleer toepassen. - Research uitvoeren op grond van een, stijl, trend, thema of kleurcombinatie. - Een stylingmap samenstellen. - Producten en materialen herkennen en toepassen.	3			Cijfer			N	10%
T2	Geschiedenis K/EO/8.1 Deeltaak: werkzaamheden binnen mode en design uitvoeren ten aanzien van ontwerpen. - stijlen en trends herkennen. - Beeldaspecten, vormgevingsprincipes en kleurenleer toepassen. - Research uitvoeren op grond van een, stijl, trend, thema of kleurcombinatie. - Een stylingmap samenstellen.	3			Cijfer			J	10%

	- Producten en materialen herkennen en toepassen.								
T3	Styling map totaal K/EO/8.1 Deeltaak: werkzaamheden binnen mode en design uitvoeren ten aanzien van ontwerpen. - stijlen en trends herkennen. - Beeldaspecten, vormgevingsprincipes en kleurenleer toepassen. - Research uitvoeren op grond van een, stijl, trend, thema of kleurcombinatie. - Een stylingmap samenstellen. - Producten en materialen herkennen en toepassen.	3			Cijfer			N	30%
T4	Eindproduct kledinglijn K/EO/8.2 Deeltaak: werkzaamheden binnen mode en design uitvoeren ten aanzien van productietechnieken. - Technieken toepassen als naaien, lijmen, knippen, enz. - Apparatuur bedienen als tacker, rockmachine, naaimachine, strijkbout, enz.	3			Cijfer			N	30%
T5	Presentatie / deelname Modeshow of fotoshoot K/EO/8.2 Deeltaak: werkzaamheden binnen mode en design uitvoeren ten aanzien van productietechnieken. - Technieken toepassen als naaien, lijmen, knippen, enz. - Apparatuur bedienen als tacker, rockmachine, naaimachine, strijkbout, enz.	3			Cijfer			N	20%

PTA schooljaar 2022 – 2023



Vak: NVZ

Opleiding: BB & KB Leerjaar: 3 & 4

Aangeleverd door (afkorting): LWN		Moment	Centraal	Soort	Lengte	Herkansbaar	Resultaat	Weging
Toetscode	Toetsomschrijving	week nr.	J/N	m,s,p	min.	J/N	1t/m10 o/v/g of o/m/v/ g	
T1 SO 1 bron	SO over het onderdeel van bron tot huis.		J	S	30	J	1 t/m 10	3x
T2 Elek-1	Schematekening en installatietekening lezen. K/PIE/15.1.1		N	S	30	J	1 t/m 10	5x
T3 Elek-2	Materiaallijst en planning maken K/PIE/15.1.2 & K/PIE/15.1.3		N	P/S	90	J	1 t/m 10	5x
T4 Elek-3	Een meterkastplaat plaatsen K/PIE/15.1.4		N	P	120	J	1 t/m 10	5x
T5 Elek-4	Een aftakking (wikkelmof) maken K/PIE/15.1.5		N	P	180	J	1 t/m 10	10x
T6 Elek-5	Een huisaansluiting maken op het elek.net. K/PIE/15.1.6		N	P	180	J	1 t/m 10	10x
T7 Data-1	Data aftakken van hoofdnet en aansluiten in de meterkast. K/PIE/15.2.1 & K/PIE/15.2.2		N	P	180	J	1 t/m 10	5x
T8 Gas-1	Theorietoets Gas en veiligheid K/PIE/15.3.1		J	S	30	J	1 t/m 10	3x
T9 Gas-2	Praktijktoets Gasaansluiting maken tussen hoofdnet en gasmeter K/PIE/15.3.1 & K/PIE/15.3.2		N	P	180	J	1 t/m 10	10x

T10 Water-1	Waterleiding vanaf het hoofdnet aansluiten op de watermeter K/PIE/15.4.1 & K/PIE/15.4.2		N	P	180	J	1 t/m 10	10x
T11 Eind-1	Het aansluiten van een lantarenpaal op het elektriciteitsnet incl. veiligheid. K/PIE/15.5.1 & K/PIE/15.5.2		N	P	180	J	1 t/m 10	10x

Aan-geleverd door:		Leerjaar	moment	Toetsvorm	Beoordelingsvorm	Lengte	Centraal	Herkansing	Weging
Toetscode	Toetsomschrijving		P.. TW. MND	m,s, p	Cijfer Vink omvg	min	J/N	J/N	
T1	Domein: K/EO/5.1/5.2/5.3/5.4 Deel A Ondernemen	3/4	Na 1 maand	s	0 t/m 10	45	j	j	1
T2	Domein: K/EO/5.1/5.2/5.3/5.4 Deel B Ondernemingsvormen	3/4	Na 2 maanden	s	0 t/m 10	45	j	j	1
T3	Domein: K/EO/5.1/5.2/5.3/5.4 Deel C Het marketingplan	3/4	Na 3 maanden	s	0 t/m 10	45	j	j	1
T4	Domein: K/EO/5.1/5.2/5.3/5.4 Deel D Het financieel plan	3/4	Na 4 maanden	s	0 t/m 10	45	j	j	1
T5	Domein: K/EO/5.1/5.2/5.3/5.4 Eindopdracht..	3/4	Na 5 maanden	p	0 t/m 10	20	n	n	2

Domein	Omschrijving
K/EO/5.1	Jezelf als ondernemer beschrijven
K/EO/5.2	Een marketingplan maken
K/EO/5.3	Een (eenvoudig) financieel plan maken
K/EO/5.4	Het uitvoeren van het ondernemingsplan

Aan-geleverd door:		Leerjaar	moment	Toetsvorm	Beoordelingsvorm	Lengte	Centraal	Herkansing	Weging
Toetscode	Toetsomschrijving		P.. TW. MND	m,s,p	Cijfer Vink omvg	min	J/N	J/N	
T1	K/ZW/11.3 Theorietoets 1 Algemeen, Ouderen en bewegen, gehandicaptensport, fit en blessures	B3/B4 K3/K4		S	1 tm 10	30	N	J	2
T2	K/ZW/11.1 Portfolio (1 ^e deel) Eerste deel compleet, inhoud correct, huiswerkopdrachten	B3/B4 K3/K4		S	1 tm 10		N	N	2
T3	K/ZW/11.5 Praktijk Verzorgen warming up/reflectie	B3/B4 K3/K4		P	1 tm 10		N	N	2
T4	K/ZW11.3/11.4 Theorietoets 2 Buurtsport, de camping, de basisschool, bewegen en gezondheid, bewegen en voeding.	B3/B4 K3/K4		S	1 tm 10	30	N	J	2
T5	K/ZW/11.2 `eigen` lesgeven Vorbereiding, uitvoering, ontwikkeling,reflectie	B3/B4 K3/K4		P	1 tm 10		N	N	2
T6	K/ZW/11.1/11.4 Portfolio (2 ^e deel) Compleet, inhoud correct, huiswerkopdrachten	B3/B4 K3/K4		S	1 tm 10		N	N	2

ZW/11.1 : informatie verstrekken over mogelijkheden om te bewegen en te sporten in de eigen regio

- Verzamelen: Doelgroepen indelen (wij bepalen)
 - Expertgroepen om dit per doelgroep te onderzoeken
 - Actief naar buiten (interview)
- Presentatie: eenvoudig product in roulatieschema presenteren voor kleine groepjes

ZW/11.2: Voor een doelgroep een eenvoudig sportevenement/toernooi organiseren en uitvoeren

- Eindopdracht: met elkaar organiseren "groot sporttoernooi " voor leerjaar 1 op vrijdagmiddag waarbij ieder groepje verantwoordelijk is voor 1 keuzeonderdeel gedurende die middag.
- Vooronderzoek doelgroep

- Plan opstellen
- Deelnemers informeren en werven
- Sporttoernooi uitvoeren
- Sporttoernooi afsluiten /evalueren (evaluatiemodel,zelf beoordelen, individueel bespreken)

ZW/11.3 Assisteren en instructie geven bij sport en bewegingsactiviteiten

- Kennismaken verschillende doelgroepen
- Uitvoeren passende bewegingsactiviteiten voor specifieke doelgroep
- Veiligheid paragraaf in voorbereidingen
- Materiaalgebruik
- Regels en afspraken om blessures te voorkomen
- L.O.B.: past dit bij mij?

ZW/ 11.4 : Omgaan met veiligheid en voorkomen van blessures

- Start schooljaar theorie/praktijk hierover
- Zie 11.3 (veiligheidsparagraaf),aanbieden gedurende praktijklessen door extreme voorbeelden

ZW/11.5 : Assisteren bij de uitvoering van bewegingsprogramma

- Fitnessles/meetles met koppeling theorie
- Theorie uitdiepen
- Advies en info geven over passende sport en bewegingsactiviteiten (zie 11.1)
- Relatie bewegen en gezondheid
- Theorie bewegen en gezondheid
- Voeding
- Passende sportuitrusting (11.3 in voorbereiding activiteit)
- Omgaan met blessures tijdens de activiteit

Aan-geleverd door:		Leerjaar	moment	Toetsvorm	Beoordelingsvorm	Lengte	Central	Herkansing	Weging
Toetscode	Toetsomschrijving <ul style="list-style-type: none"> • Nummer examenonderdeel • Inhoud van het onderdeel incl. (sub)domein of deeltaak 		P.. TW. MND	m,s, p	Cijfer Vink omvg	min	J/N	J/N	
T1	Domein: K/EO/7.1 Deel A Een hippe huisstijl	3/4	Na 1 maand	s	0 t/m 10	45	j	j	1
T2	Domein: K/EO/7.1 Deel B Een waanzinnige website	3/4	Na 2 maanden	s	0 t/m 10	45	j	j	1
T3	Domein: K/EO/7.1 Deel C Pakkend presenteren en stijlvol stileren	3/4	Na 3 maanden	s	0 t/m 10	45	j	j	1
T4	Domein: K/EO/7.1 Deel D Eigenzinnige etalages	3/4	Na 4 maanden	s	0 t/m 10	45	j	j	1
T5	Domein: K/EO/7.1 Eindopdracht..	3/4	Na 5 maanden	p	0 t/m 10	20	n	n	2

Domein	Omschrijving
K/EO/7.1	Presentatie- en stylingtechnieken uitvoeren

PTA schooljaar 2022-2023

Vak: Welzijn kind en jongere

Leerjaar: Leerjaar $\frac{3}{4}$ VMBO Bb/Kb



Aangeleverd door (afkorting):	Vakgroep ZW	Moment	Centraal	Soort	Boordelingsvorm	Lengte	Herkansbaar	PTA-cijfer	Weging PTA
Toetscode	Toetsomschrijving		J/N	m, s, p	Cijfer Vink O (m) V g	min.	J/N	J/N	%
T1	<p>K/ZW/5.1 Ondersteunen bij opvoeding en ontwikkeling Blok 1:Kinderen en jngeren ondersteunen bij opvoeding en ontwikkeling</p> <p>K/ZW/5.2 2 Kinderen en jongeren ondersteunen in dagelijkse situaties en hierbij de zelfredzaamheid bevorderen</p> <p>Blok 1: Kinderen en jongeren ondersteunen in dagelijkse situaties.</p> <p>K/ZW/5.3 (re)creatieve activiteiten voor kinderen of jongeren organiseren en hen stimuleren en begeleiden</p> <p>Blok 1: (re)creatieve activiteiten voor kinderen en jongeren organiseren en hen stimuleren en begeleiden.</p> <p>K/ZW/5.4 De omgeving verzorgen en inrichten voor een leeftijdsgroep</p>	41	j	p	c	30	n	j	15

	Blok 1:De omgeving verzorgen en inrichten voor een leeftijdsgroep Praktijk								
T2	<p>K/ZW/5.1 1 Ondersteunen bij opvoeding en ontwikkeling</p> <p>Blok 1:Kinderen en jongeren ondersteunen bij opvoeding en ontwikkeling</p> <p>K/ZW/5.2 Kinderen en jongeren ondersteunen in dagelijkse situaties en hierbij de zelfredzaamheid bevorderen</p> <p>Blok 1: Kinderen en jongeren ondersteunen in dagelijkse situaties.</p> <p>K/ZW/5.3 (re)creatieve activiteiten voor kinderen of jongeren organiseren en hen stimuleren en begeleiden</p> <p>Theorietoets:</p> <p>Blok 1: (re)creatieve activiteiten voor kinderen en jongeren organiseren en hen stimuleren en begeleiden.</p> <p>K/ZW/5. De omgeving verzorgen en inrichten voor een leeftijdsgroep</p> <p>Blok 1:De omgeving verzorgen en inrichten voor een leeftijdsgroep</p>	41	j	s	c	30	j	j	15
T3	<p>K/ZW/5.2 Kinderen en jongeren ondersteunen in dagelijkse situaties en hierbij de zelfredzaamheid bevorderen</p> <p>Blok 2: Kinderen en jongeren ondersteunen in dagelijkse situaties.</p> <p>K/ZW/5.3 (re)creatieve activiteiten voor kinderen of jongeren organiseren en hen stimuleren en begeleiden</p>	45	j	p	c	90	n	j	25

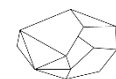
	<p>Blok 2: (re)creatieve activiteiten voor kinderen en jongeren organiseren en hen stimuleren en begeleiden.</p> <p>K/ZW/5.4 De omgeving verzorgen en inrichten voor een leeftijdsgroep</p> <p>Blok 2:De omgeving verzorgen en inrichten voor een leeftijdsgroep</p> <p>Praktijk: activiteiten organiseren</p>								
T4	<p>K/ZW/5.2 Kinderen en jongeren ondersteunen in dagelijkse situaties en hierbij de zelfredzaamheid bevorderen</p> <p>Blok 3: Kinderen en jongeren ondersteunen in dagelijkse situaties.</p> <p>K/ZW/5.3 (re)creatieve activiteiten voor kinderen of jongeren organiseren en hen stimuleren en begeleiden</p> <p>Blok 3: (re)creatieve activiteiten voor kinderen en jongeren organiseren en hen stimuleren en begeleiden.</p> <p>K/ZW/5.4 De omgeving verzorgen en inrichten voor een leeftijdsgroep</p> <p>Blok 3:De omgeving verzorgen en inrichten voor een leeftijdsgroep</p> <p>Activiteit voorbereiden en uitvoeren</p>	2	j	p	c	30	j	j	20
T5	<p>K/ZW/5.2 Kinderen en jongeren ondersteunen in dagelijkse situaties en hierbij de zelfredzaamheid bevorderen</p> <p>Blok 3: Kinderen en jongeren ondersteunen in dagelijkse situaties.</p> <p>K/ZW/5.3 (re)creatieve activiteiten voor kinderen of jongeren organiseren en hen stimuleren en begeleiden</p>	2	j	s	c	30	j	j	20

	<p>Blok 3: (re)creatieve activiteiten voor kinderen en jongeren organiseren en hen stimuleren en begeleiden.</p> <p>K/ZW/5.4 De omgeving verzorgen en inrichten voor een leeftijdsgroep</p> <p>Blok 3:De omgeving verzorgen en inrichten voor een leeftijdsgroep</p> <p>Theorietoets</p>								
T6	Werk en beroepshouding	3	j	m	c	10	n	j	5

PTA schooljaar 2022-2023

Vak: Welzijn volwassenen en ouderen

Leerjaar: 3/4 VMBO Bb/Kb



CANDEA
COLLEGE

Aangeleverd door (afkorting):	Vakgroep ZW	Moment	Centraal	Soort	Beoordelingsvorm	Lengte	Herkansbaar	PTA-cijfer	Weging PTA
Toetscode	Toetsomschrijving		J/N	m, s, p	Cijfer Vink O (M) V g	min.	J/N	J/ N	%
T1	<p>K/ZW/8Volwassenen en ouderen ondersteunen bij de algemene dagelijkse activiteiten en begeleiden bij de keuze voor een passende dagbesteding,de activiteit organiseren en de klant begeleiden</p> <p><u>Blok1</u> K/ZW/8.1volwassenen en ouderen ondersteunen in dagelijkse situaties en hierbij de zelfredzaamheid bevorderen H1 Volwassenen en ouderen H3 Zelfregie en zelfredzaamheid</p>	40	j	s	c	30	j	j	15
T2	<p><u>Blok 1</u> K/ZW/8.1Volwassenen en ouderenondersteunen in dagelijks situaties en hierbij bij de zelfredzaamheid bevorderen.</p>	40	j	p	c	30	n	j	15
T3	<u>Blok 2:</u>	48	j	s	c	30	j	j	15

	Z/ZW/8.2 Volwassenen en ouderen ondersteunen bij het vinden van een geschikte dagbesteding in de buurt,dorp of de stad H2 Dagbesteding H4 Persoonlijke verzorging								
T4	<u>Blok 2:</u> Z/ZW/8.2 Volwassenen en ouderen ondersteunen bij het vinden van een geschikte dagbesteding in de buurt,dorp of de stad H2 Dagbesteding H4 Persoonlijke verzorging	48	j	p	c	30	n	j	15
T5	<u>Blok 3:</u> Z/ZW/8.3 Een (re)creatieve activiteit voor volwassenen en ouderen organiseren,uitvoeren op het gebied van muziek,drama en beeldende vorming H6 Een passende activiteit kiezen H8 (Re)creatieve activiteit	3	j	s	c	30	j	j	15
T6	<u>Blok 3:</u> Z/ZW/8.3 Een (re)creatieve activiteit voor volwassenen en ouderen organiseren,uitvoeren op het gebied van muziek,drama en beeldende vorming H6 Een passende activiteit kiezen H8 (Re)creatieve activiteit	3	j	p	c	90	n	j	20
T7	Werk en beroepshouding	26	j	m	v	10	n	j	5